


**KANTAR**

Powering Informed Decisions



# Informe de evaluación de medios

**informe**

Del 01/07/2021 al 30/10/2021 | **SUTUS**

---

## Notas aclaratorias

### Ficha técnica

#### → **Ámbito de análisis:**

- Península, Baleares y Canarias.

#### → **Target:**

- En televisión, individuos de 4 y más años. En radio y prensa, individuos de 14 y más años. En internet, usuarios válidos.

### Variables de análisis



**Nº de noticias:** recuento de noticias relacionadas con la marca, entidad o evento analizados.



**Nº de referencias:** recuento de apariciones de la marca, entidad o evento analizados.



**Nº de titulares en prensa:** noticias que citan en título, subtítulo o antetítulo al objeto del análisis.



**Nº de fotos en prensa:** recuento de fotografías publicadas en relación al objeto del análisis.



**Impacto de Difusión en prensa:** acumulado del nº de ejemplares difundidos de cada referencia (fuente OJD).



**Impacto de Audiencia en prensa y radio:** acumulado del nº de lectores u oyentes de cada referencia (fuente EGM).



**Impacto de Audiencia en televisión:** acumulado del nº de espectadores de cada referencia (fuente Kantar Media).



**Espacio en prensa:** superficie en páginas dedicado al objeto del análisis.



**Impacto de Audiencia en internet:** acumulado del nº potencial de lectores de cada referencia (Fuente: Similarweb).



**Duración:** tiempo de emisión dedicado al objeto del análisis.



**Valoración económica:** estimación en euros del espacio o duración, según las tarifas de publicidad de los medios.

\* Península, Baleares y Canarias.

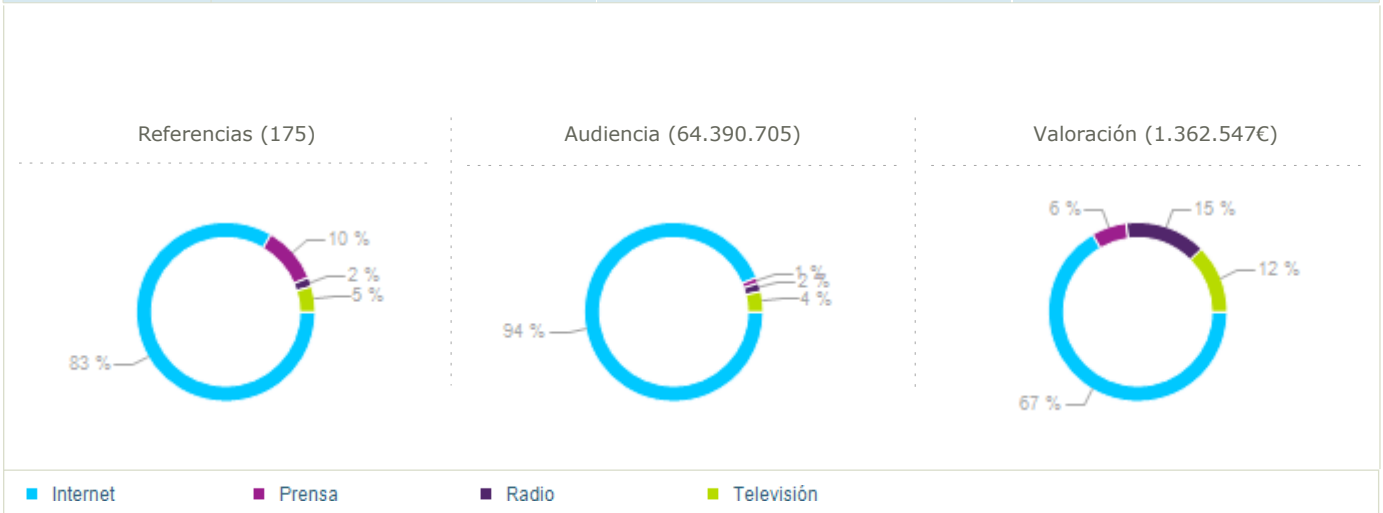
Medios

Total general

|             |            |  |
|-------------|------------|--|
| Noticias    | 175        |  |
| Referencias | 175        |  |
| Audiencia   | 64.390.705 |  |
| Valoración  | 1.362.547€ |  |


Total por medios

|              | Referencias | Audiencia         | Valoración        |
|--------------|-------------|-------------------|-------------------|
| Internet     | 146         | 60.349.705        | 905.187€          |
| Prensa       | 18          | 667.000           | 86.494€           |
| Radio        | 3           | 1.003.000         | 199.738€          |
| Televisión   | 8           | 2.371.000         | 171.128€          |
| <b>Total</b> | <b>175</b>  | <b>64.390.705</b> | <b>1.362.547€</b> |



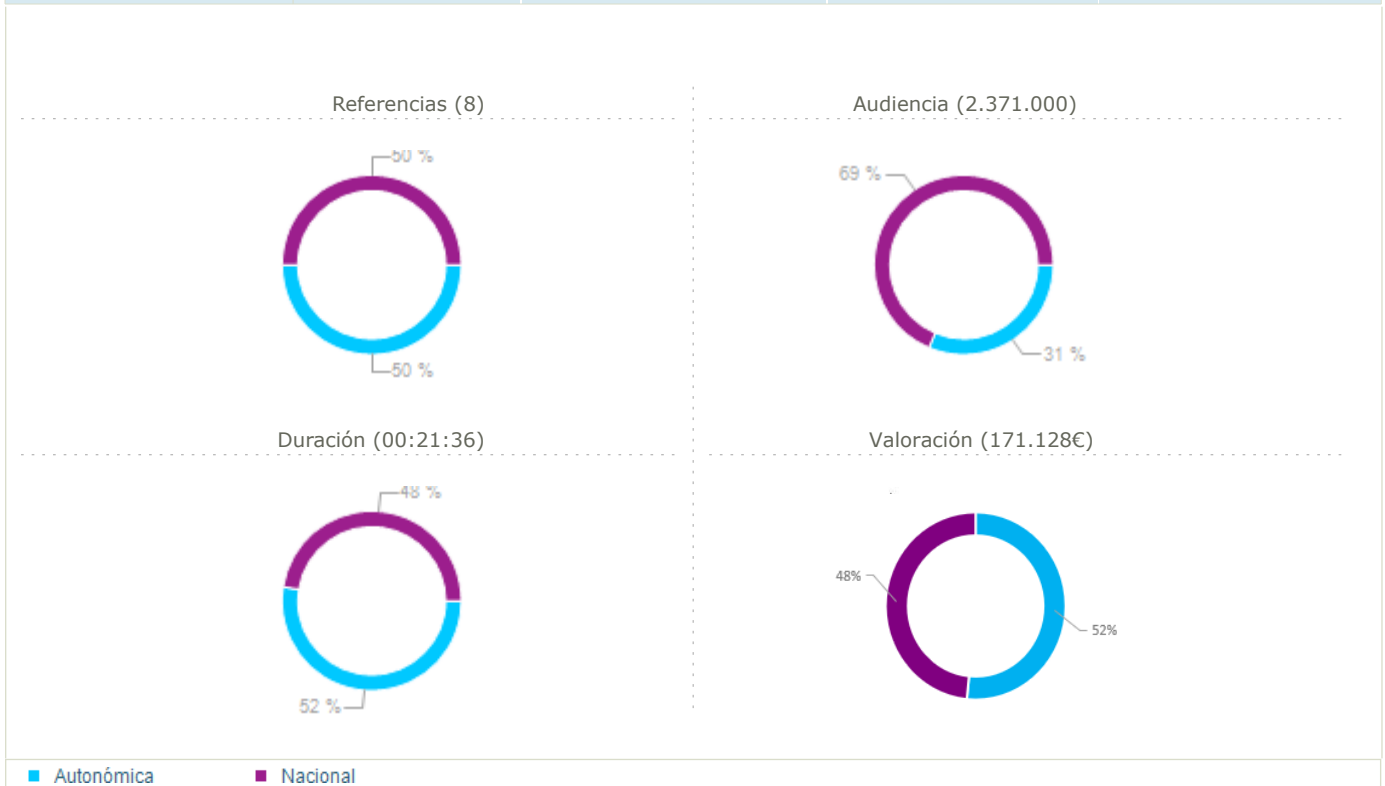
Televisión

Total general

|             |           |   |
|-------------|-----------|---|
| Noticias    | 8         |  |
| Referencias | 8         |   |
| Audiencia   | 2.371.000 |   |
| Duración    | 00:21:36  |   |
| Valoración  | 171.128€  |   |

Total por tipo de cadena

|              | Referencias | Audiencia        | Duración        | Valoración      |
|--------------|-------------|------------------|-----------------|-----------------|
| Autonómica   | 4           | 743.000          | 00:07:40        | 88.238€         |
| Nacional     | 4           | 1.628.000        | 00:13:56        | 82.890€         |
| <b>Total</b> | <b>8</b>    | <b>2.371.000</b> | <b>00:21:36</b> | <b>171.128€</b> |



## Ranking de cadenas según valoración económica


|   |           |  |          |
|---|-----------|--|----------|
| 1 | CANAL SUR |  | 88.238 € |
| 2 | La Sexta  |  | 43.200 € |
| 3 | Cuatro    |  | 33.000 € |
| 4 | TVE1      |  | 4.460 €  |
| 5 | 24 Horas  |  | 2.230 €  |

## Desglose por cadenas

|              |              | Referencias | Audiencia        | Duración        | Valoración      |
|--------------|--------------|-------------|------------------|-----------------|-----------------|
| Autonómica   | CANAL SUR    | 4           | 743.000          | 00:07:40        | 88.238€         |
|              | <b>Total</b> | <b>4</b>    | <b>743.000</b>   | <b>00:07:40</b> | <b>88.238€</b>  |
| Nacional     | 24 Horas     | 1           | 63.000           | 00:03:43        | 2.230€          |
|              | Cuatro       | 1           | 649.000          | 00:02:00        | 33.000€         |
|              | La Sexta     | 1           | 656.000          | 00:04:30        | 43.200€         |
|              | TVE1         | 1           | 260.000          | 00:03:43        | 4.460€          |
|              | <b>Total</b> | <b>4</b>    | <b>1.628.000</b> | <b>00:13:56</b> | <b>82.890€</b>  |
| <b>Total</b> |              | <b>8</b>    | <b>2.371.000</b> | <b>00:21:36</b> | <b>171.128€</b> |

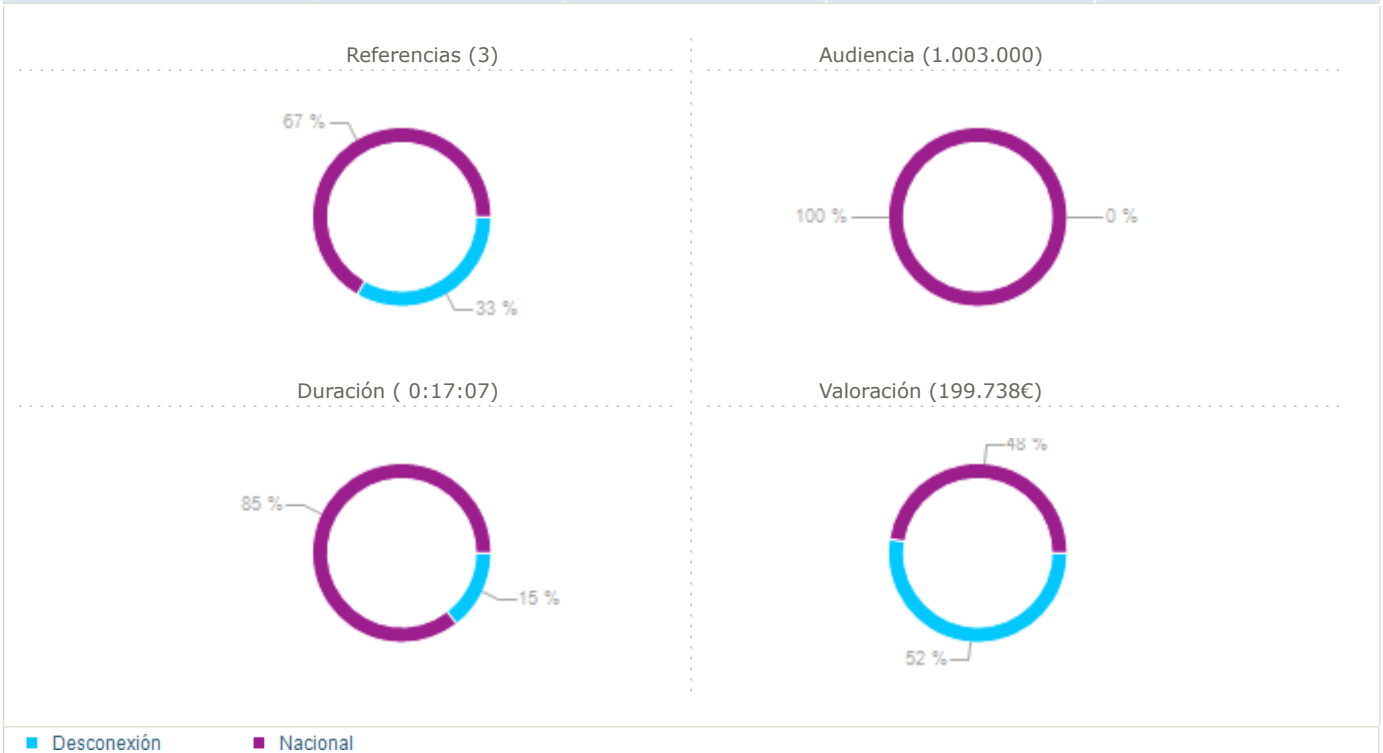
Radio

Total general

|             |           |   |
|-------------|-----------|---|
| Noticias    | 3         |  |
| Referencias | 3         |   |
| Audiencia   | 1.003.000 |   |
| Duración    | 00:17:07  |   |
| Valoración  | 199.738€  |   |

Total por tipo de cadena

|              | Referencias | Audiencia        | Duración        | Valoración      |
|--------------|-------------|------------------|-----------------|-----------------|
| Desconexión  | 1           | 0                | 00:08:59        | 29.052€         |
| Nacional     | 2           | 1.003.000        | 00:08:08        | 170.686€        |
| <b>Total</b> | <b>3</b>    | <b>1.003.000</b> | <b>00:17:07</b> | <b>199.738€</b> |



Ranking de cadenas según valoración económica


|          |             |   |                  |
|----------|-------------|---|------------------|
| <b>1</b> | Cadena Cope |  | <b>199.738 €</b> |
|----------|-------------|---|------------------|

Desglose por cadenas

|                    |              | Referencias | Audiencia        | Duración        | Valoración      |
|--------------------|--------------|-------------|------------------|-----------------|-----------------|
| <b>Desconexión</b> | Cadena Cope  | 1           | .                | 00:08:59        | 29.052€         |
|                    | <b>Total</b> | <b>1</b>    | <b>0</b>         | <b>00:08:59</b> | <b>29.052€</b>  |
| <b>Nacional</b>    | Cadena Cope  | 2           | 1.003.000        | 00:08:08        | 170.686€        |
|                    | <b>Total</b> | <b>2</b>    | <b>1.003.000</b> | <b>00:08:08</b> | <b>170.686€</b> |
| <b>Total</b>       |              | <b>3</b>    | <b>1.003.000</b> | <b>00:17:07</b> | <b>199.738€</b> |

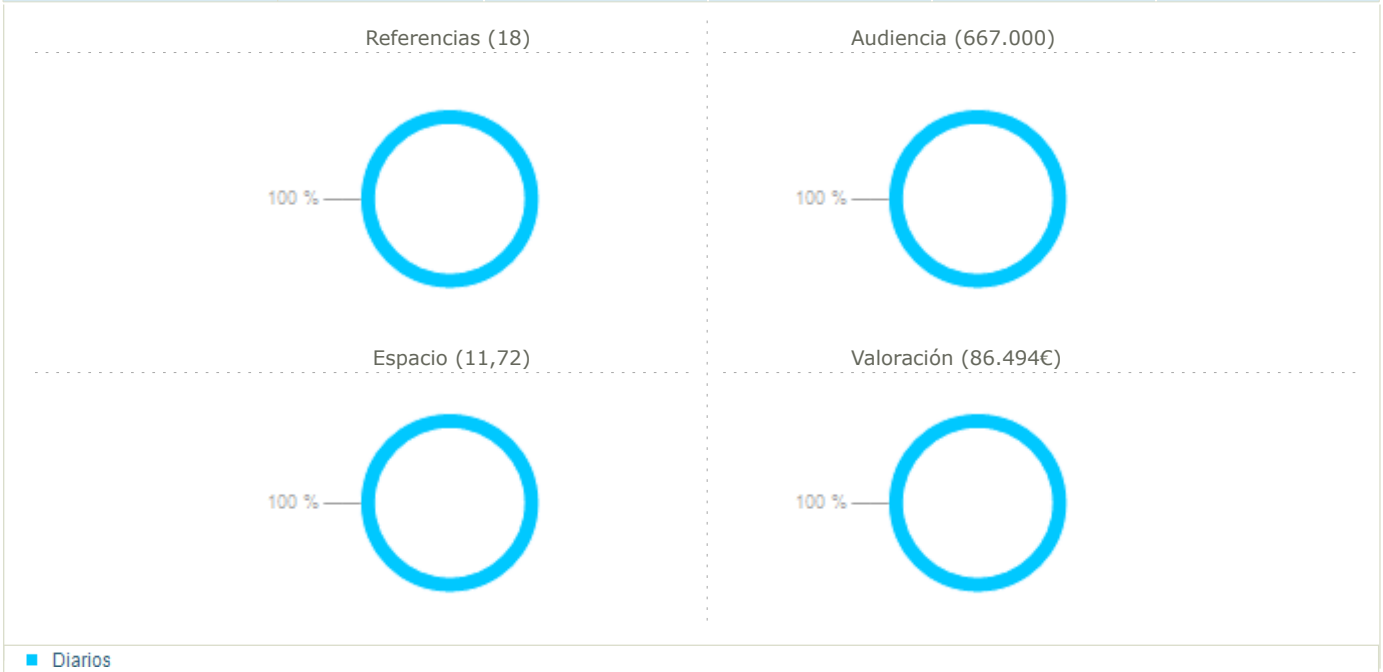
Prensa

Total general

|                |         |   |
|----------------|---------|---|
| Noticias       | 18      |  |
| Referencias    | 18      |   |
| Titulares      | .       |   |
| Fotos          | 15      |   |
| Difusión       | 112.172 |   |
| Audiencia      | 667.000 |   |
| Espacio (pág.) | 11,72   |   |
| Valoración     | 86.494€ |   |








Total por tipo de publicación

|              | Referencias | Difusión       | Audiencia      | Espacio      | Valoración     |
|--------------|-------------|----------------|----------------|--------------|----------------|
| Diarios      | 18          | 112.172        | 667.000        | 11,72        | 86.494€        |
| <b>Total</b> | <b>18</b>   | <b>112.172</b> | <b>667.000</b> | <b>11,72</b> | <b>86.494€</b> |





## Ranking de publicaciones según valoración económica

|    |   |   |          |
|----|---|---|----------|
| 1  | El Economista                               |   | 26.500 € |
| 2  | Cinco Días                                  |  | 22.248 € |
| 3  | La Opinión de Málaga                        |  | 10.264 € |
| 4  | Sur   |  | 5.400 €  |
| 5  | Alerta el Periódico de Cantabria            |  | 4.851 €  |
| 6  | Málaga Hoy                                  |  | 4.669 €  |
| 7  | Canarias 7                                  |  | 3.771 €  |
| 8  | Última Hora                                 |  | 3.188 €  |
| 9  | Viva Málaga                                 |   | 1.963 €  |
| 10 | Periódico de Ibiza y Formentera Última Hora |   | 1.142 €  |

## Publicaciones por ámbito


|                 | Referencias | Difusión       | Audiencia      | Espacio      | Valoración     |
|-----------------|-------------|----------------|----------------|--------------|----------------|
| Andalucía       | 9           | 30.145         | 165.000        | 5,34         | 23.387€        |
| Baleares        | 3           | 23.168         | 266.000        | 1,26         | 5.418€         |
| Canarias        | 1           | 8.911          | 52.000         | 0,75         | 3.771€         |
| Cantabria       | 1           | .              | .              | 0,77         | 4.851€         |
| Castilla - León | 1           | 8.018          | 57.000         | 0,10         | 319€           |
| General         | 3           | 41.930         | 127.000        | 3,50         | 48.748€        |
| <b>Total</b>    | <b>18</b>   | <b>112.172</b> | <b>667.000</b> | <b>11,72</b> | <b>86.494€</b> |

## Desglose por publicaciones

|  | Referencias | Difusión       | Audiencia      | Espacio      | Valoración     |
|--|-------------|----------------|----------------|--------------|----------------|
| Alerta el Periódico de Cantabria       | 1           | .              | .              | 0,77         | 4.851€         |
| Canarias 7                             | 1           | 8.911          | 52.000         | 0,75         | 3.771€         |
| Cinco Días                             | 2           | 33.246         | 82.000         | 1,50         | 22.248€        |
| Diario de León                         | 1           | 8.018          | 57.000         | 0,10         | 319€           |
| El Economista                          | 1           | 8.684          | 45.000         | 2,00         | 26.500€        |
| La Opinión de Málaga                   | 5           | 6.590          | 65.000         | 2,70         | 10.264€        |
| Málaga Hoy                             | 1           | 4.012          | 15.000         | 1,00         | 4.669€         |
| Menorca                                | 1           | 3.730          | 21.000         | 0,42         | 1.089€         |
| Periódico de Ibiza y Formentera Última | 1           | 2.338          | 136.000        | 0,42         | 1.142€         |
| Sur                                    | 1           | 8.727          | 72.000         | 0,80         | 5.400€         |
| Última Hora                            | 1           | 17.100         | 109.000        | 0,42         | 3.188€         |
| Viva Huelva                            | 1           | 3.899          | 13.000         | 0,30         | 1.091€         |
| Viva Málaga                            | 1           | 6.917          | .              | 0,54         | 1.963€         |
| <b>Total</b>                           | <b>18</b>   | <b>112.172</b> | <b>667.000</b> | <b>11,72</b> | <b>86.494€</b> |

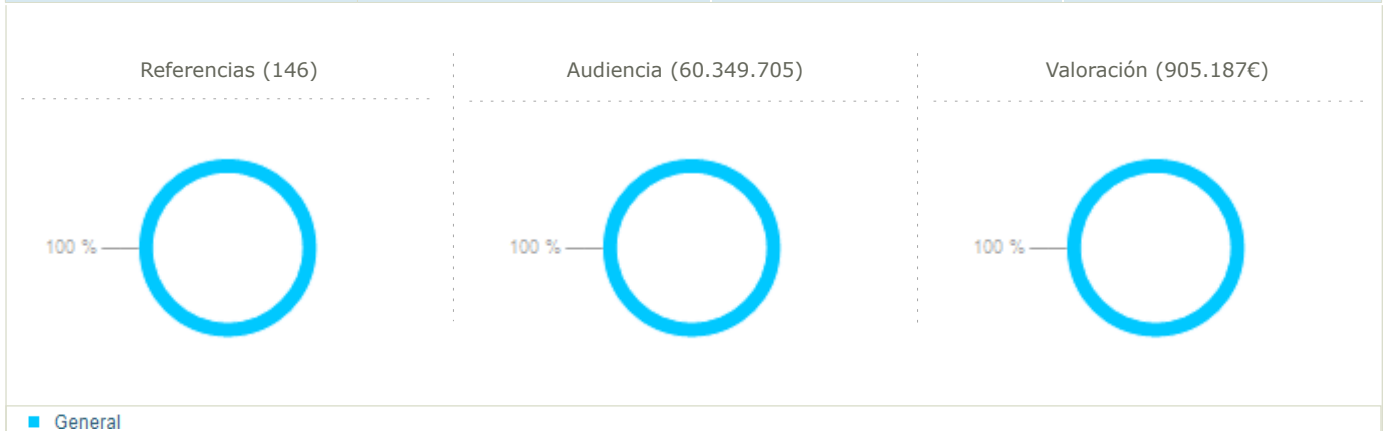
Internet

Total general

|             |            |   |
|-------------|------------|---|
| Noticias    | 146        |  |
| Referencias | 146        |   |
| Titulares   | 26         |   |
| Audiencia   | 60.349.705 |   |
| Valoración  | 905.187€   |   |

Total por tipo fuente

|              | Referencias | Audiencia         | Valoración      |
|--------------|-------------|-------------------|-----------------|
| General      | 146         | 60.349.705        | 905.187€        |
| <b>Total</b> | <b>146</b>  | <b>60.349.705</b> | <b>905.187€</b> |



## Ranking de fuentes según valoración económica

|    |                          |           |
|----|--------------------------|-----------|
| 1  | @ ELESANOL.COM           | 517.275 € |
| 2  | @ LA VANGUARDIA          | 97.646 €  |
| 3  | @ HIPERTEXTUAL.COM       | 36.900 €  |
| 4  | @ EUROPA PRESS           | 32.829 €  |
| 5  | @ MSN ESPAÑA             | 31.777 €  |
| 6  | @ COPE                   | 20.248 €  |
| 7  | @ MUYINTERESANTE.ES      | 18.496 €  |
| 8  | @ ELDIARIO.ES            | 17.246 €  |
| 9  | @ Informativos Telecinco | 12.865 €  |
| 10 | @ RTVE.ES                | 8.854 €   |

## Desglose por fuentes

|                             | Referencias | Audiencia | Valoración |
|-----------------------------|-------------|-----------|------------|
| @ ALNAVIO.COM               | 1           | 11.987    | 179€       |
| @ ALSOLDELACOSTA.COM        | 11          | 968       | 11€        |
| @ ANDALUCÍA INFORMACIÓN     | 3           | 51.402    | 771€       |
| @ BURGOSCONECTA.ES          | 1           | 38.958    | 584€       |
| @ CANARIAS 7                | 2           | 62.984    | 944€       |
| @ CINCODIAS.COM             | 2           | 453.440   | 6.800€     |
| @ COFFEESP.COM              | 1           | 0         | 0€         |
| @ COPE                      | 4           | 1.349.904 | 20.248€    |
| @ DIARIO CÓRDOBA            | 1           | 20.935    | 314€       |
| @ DIARIO DE CÁDIZ           | 1           | 68.162    | 1.022€     |
| @ DIARIO DE IBIZA           | 1           | 16.396    | 245€       |
| @ DIARIO DE JEREZ           | 1           | 9.576     | 143€       |
| @ DIARIO DE MALLORCA        | 1           | 28.822    | 432€       |
| @ DIARIO DE PONTEVEDRA      | 1           | 26.814    | 402€       |
| @ DIARIO DE SEVILLA         | 1           | 65.600    | 984€       |
| @ DIARIO HOY                | 1           | 86.668    | 1.300€     |
| @ DIARIO INFORMACIÓN        | 1           | 152.279   | 2.284€     |
| @ DIARIO MONTAÑÉS           | 1           | 104.541   | 1.568€     |
| @ DIARIODEALMERIA.ES        | 1           | 14.140    | 212€       |
| @ DIARIOTURISMOANDALUCIA.ES | 1           | 2         | 0€         |
| @ DIARIOVASCO.COM           | 1           | 223.877   | 3.358€     |
| @ EFE                       | 3           | 511.002   | 7.665€     |
| @ EFEAGRO.COM               | 1           | 2.185     | 32€        |
| @ EL COMERCIO DIGITAL       | 1           | 367.589   | 5.513€     |
| @ EL CORREO                 | 1           | 406.996   | 6.104€     |
| @ EL DÍA                    | 1           | 42.944    | 644€       |
| @ EL DÍA DE CORDOBA         | 1           | 15.848    | 237€       |
| @ EL PERIÓDICO DE ARAGÓN    | 1           | 30.532    | 457€       |

|                               |            |                   |                 |
|-------------------------------|------------|-------------------|-----------------|
| @ EL PERIÓDICO EXTREMADURA    | 1          | 74.380            | 1.115€          |
| @ EL PERIODICO MEDITERRANEO   | 2          | 121.912           | 1.828€          |
| @ EL PROGRESO                 | 1          | 36.953            | 554€            |
| @ ELCONFIDENCIAL.COM          | 1          | 489.297           | 7.339€          |
| @ ELDIARIO.ES                 | 1          | 1.149.767         | 17.246€         |
| @ ELESANOL.COM                | 11         | 34.485.055        | 517.275€        |
| @ ELINDEPENDIENTE.COM         | 1          | 62.704            | 940€            |
| @ ESTRELLA DIGITAL            | 1          | 4.038             | 60€             |
| @ EUROPA PRESS                | 3          | 2.188.611         | 32.829€         |
| @ EUROPA SUR                  | 1          | 19.306            | 289€            |
| @ EUROWEEKLYNEWS              | 1          | 26.369            | 395€            |
| @ EXPRESO.INFO                | 1          | 10.174            | 152€            |
| @ FARO DE VIGO                | 2          | 66.860            | 1.002€          |
| @ GENTE DIGITAL               | 2          | 4.296             | 64€             |
| @ GRANADA HOY                 | 1          | 39.949            | 599€            |
| @ HERALDO.ES                  | 1          | 320.135           | 4.802€          |
| @ HIPERTEXTUAL.COM            | 2          | 2.460.074         | 36.900€         |
| @ HORTOINFO.ES                | 1          | 4.928             | 73€             |
| @ HUELVA INFORMACION          | 1          | 5.196             | 77€             |
| @ IDEAL DIGITAL               | 1          | 222.759           | 3.341€          |
| @ INFORMACIONGASTRONOMICA.COM | 1          | 35                | 0€              |
| @ Informativos Telecinco      | 1          | 857.672           | 12.865€         |
| @ INOUTVIAJES.COM             | 3          | 2.862             | 42€             |
| @ INVESTING.COM               | 1          | 57.001            | 855€            |
| @ LA NUEVA ESPAÑA DIGITAL     | 1          | 264.373           | 3.965€          |
| @ LA OPINIÓN DE A CORUÑA      | 1          | 17.718            | 265€            |
| @ LA OPINIÓN DE MÁLAGA        | 6          | 578.718           | 8.676€          |
| @ LA OPINIÓN DE MURCIA        | 1          | 162.937           | 2.444€          |
| @ LA OPINIÓN DE ZAMORA        | 1          | 54.732            | 820€            |
| @ LA PROVINCIA                | 1          | 79.914            | 1.198€          |
| @ LA RIOJA                    | 1          | 66.808            | 1.002€          |
| @ LA VANGUARDIA               | 2          | 6.509.836         | 97.646€         |
| @ LAINFORMACION.COM           | 1          | 373.848           | 5.607€          |
| @ LANOCION.ES                 | 2          | 0                 | 0€              |
| @ LAS PROVINCIAS DIGITAL      | 1          | 537.031           | 8.055€          |
| @ LATINOAMERICA24HORAS.COM    | 1          | 171               | 2€              |
| @ LEVANTE DIGITAL             | 1          | 118.834           | 1.782€          |
| @ MÁLAGA HOY                  | 3          | 43.341            | 648€            |
| @ MARBELLA.ES                 | 1          | 1.334             | 20€             |
| @ MARBELLA24HORAS.ES          | 2          | 43.440            | 650€            |
| @ MSN ESPAÑA                  | 1          | 2.118.472         | 31.777€         |
| @ MUYINTERESANTE.ES           | 1          | 1.233.091         | 18.496€         |
| @ NAIZ.EUS                    | 1          | 44.387            | 665€            |
| @ NOTICIASDE.ES               | 2          | 102               | 0€              |
| @ NOUDIARI.ES                 | 1          | 1.757             | 26€             |
| @ NOVACIENCIA.ES              | 1          | 107               | 1€              |
| @ OPI97.ORG                   | 1          | 1                 | 0€              |
| @ PERIODICOELNUEVOMUNDO.COM   | 1          | 4                 | 0€              |
| @ REDNOTICIAS.EU              | 1          | 106               | 1€              |
| @ REPUBLICA.COM               | 1          | 89.924            | 1.348€          |
| @ REVISTAMASVIAJES.COM        | 1          | 53                | 0€              |
| @ RTVE.ES                     | 2          | 590.362           | 8.854€          |
| @ SUR DIGITAL                 | 4          | 434.280           | 6.512€          |
| @ TECNOHOTELNEWS.COM          | 2          | 29.010            | 434€            |
| @ TELEPRENSA.ES               | 2          | 1.326             | 18€             |
| @ TOPTURISME.COM              | 1          | 20                | 0€              |
| @ TOURINEWS.ES                | 3          | 77.019            | 1.155€          |
| @ VIVIMARBELLA.COM            | 3          | 213               | 3€              |
| @ YAHOO ES NEWS               | 1          | 1.508             | 22€             |
| @ ZOOMNEWS.ES                 | 1          | 44                | 0€              |
| <b>Total</b>                  | <b>146</b> | <b>60.349.705</b> | <b>905.187€</b> |