



# SUTUS

---

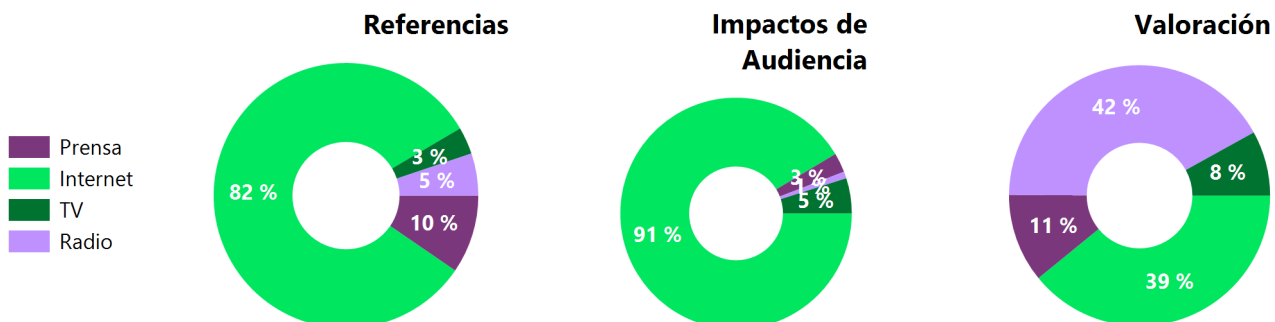
del 09/09/2022 al 16/10/2022

# Resumen SUTUS

del 09/09/2022 al 16/10/2022

| Referencias | Impactos de Audiencia | Valoración        |
|-------------|-----------------------|-------------------|
| <b>272</b>  | <b>81.918.736</b>     | <b>2.366.440€</b> |

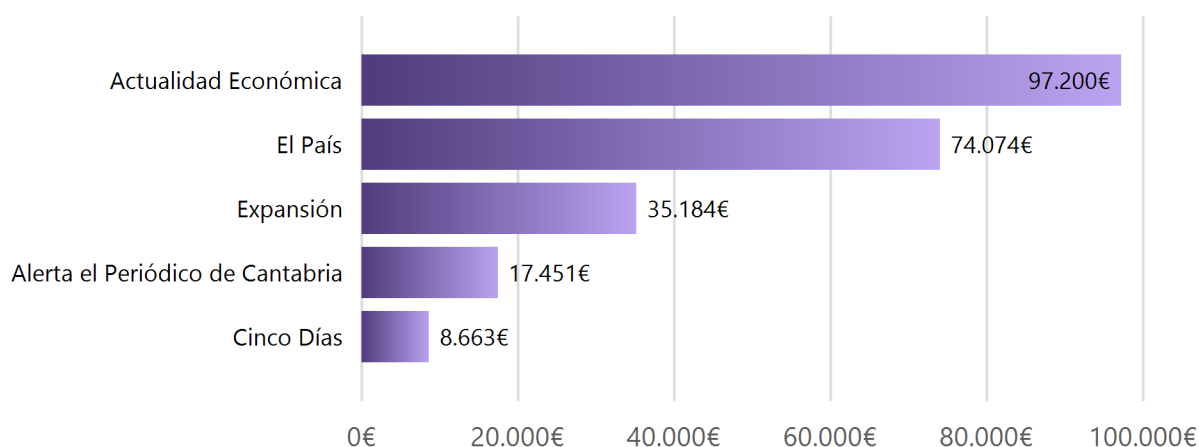
|              | Referencias | Impactos de Audiencia | Valoración         |
|--------------|-------------|-----------------------|--------------------|
| Internet     | 223         | 74.891.736            | 925.325 €          |
| Prensa       | 26          | 2.216.000             | 260.018 €          |
| Radio        | 14          | 783.000               | 990.582 €          |
| TV           | 9           | 4.028.000             | 190.515 €          |
| <b>Total</b> | <b>272</b>  | <b>81.918.736</b>     | <b>2.366.440 €</b> |



## Prensa

| Tipo de Publicación | Referencias | Impactos de Audiencia | Espacio      | Valoración       |
|---------------------|-------------|-----------------------|--------------|------------------|
| Diario              | 24          | 1.524.000             | 12,79        | 162.218 €        |
| Revistas            | 2           | 692.000               | 3,10         | 97.800 €         |
| <b>Total</b>        | <b>26</b>   | <b>2.216.000</b>      | <b>15,89</b> | <b>260.018 €</b> |

### Ranking de publicaciones según su valoración económica



| Ámbito Difusión | Referencias | Impactos de Audiencia | Espacio      | Valoración       |
|-----------------|-------------|-----------------------|--------------|------------------|
| ANDALUCÍA       | 13          | 322.000               | 5,02         | 22.361 €         |
| ARAGÓN          | 3           | 39.000                | 1,39         | 3.486 €          |
| Cantabria       | 2           | 0                     | 2,77         | 17.451 €         |
| Castilla - León | 1           | 47.000                | 0,27         | 999 €            |
| General         | 7           | 1.808.000             | 6,44         | 215.721 €        |
| <b>Total</b>    | <b>26</b>   | <b>2.216.000</b>      | <b>15,89</b> | <b>260.018 €</b> |

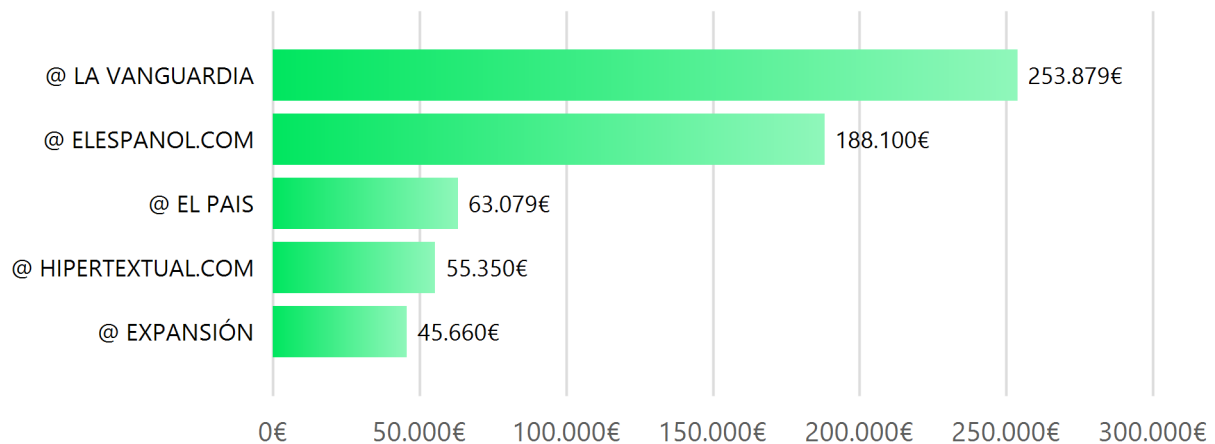
| Cabecera                         | Referencias | Impactos de Audiencia | Espacio | Valoración |
|----------------------------------|-------------|-----------------------|---------|------------|
| Actualidad Económica             | 1           | 692.000               | 3,00    | 97.200 €   |
| Alerta el Periódico de Cantabria | 2           | 0                     | 2,77    | 17.451 €   |
| Cinco Días                       | 1           | 37.000                | 0,63    | 8.663 €    |
| Diario de León                   | 1           | 47.000                | 0,27    | 999 €      |
| Diario de Teruel                 | 2           | 16.000                | 1,05    | 2.152 €    |
| Diario del Altoaragón            | 1           | 23.000                | 0,34    | 1.334 €    |
| El Nuevo Lunes                   | 1           | 0                     | 0,10    | 600 €      |
| El País                          | 1           | 761.000               | 0,77    | 74.074 €   |
| Europa Sur                       | 1           | 3.000                 | 0,62    | 1.530 €    |

| <b>Cabecera</b>      | <b>Referencias</b> | <b>Impactos de Audiencia</b> | <b>Espacio</b> | <b>Valoración</b> |
|----------------------|--------------------|------------------------------|----------------|-------------------|
| Expansión            | 3                  | 318.000                      | 1,94           | 35.184 €          |
| Huelva Información   | 1                  | 13.000                       | 0,29           | 895 €             |
| La Opinión de Málaga | 5                  | 60.000                       | 1,49           | 5.190 €           |
| Málaga Hoy           | 3                  | 51.000                       | 1,66           | 7.961 €           |
| Sur                  | 3                  | 195.000                      | 0,96           | 6.785 €           |
| <b>Total</b>         | <b>26</b>          | <b>2.216.000</b>             | <b>15,89</b>   | <b>260.018 €</b>  |

## Internet

| Tipo de Publicación | Referencias | Impactos de Audiencia | Valoración |
|---------------------|-------------|-----------------------|------------|
| Online              | 223         | 74.891.736            | 925.325 €  |

### Ranking de publicaciones según su valoración económica



| Cabecera                  | Referencias | Impactos de Audiencia | Valoración |
|---------------------------|-------------|-----------------------|------------|
| @ 101TV.ES                | 2           | 446                   | 6 €        |
| @ 20MINUTOS.ES            | 2           | 2.762.404             | 31.077 €   |
| @ ABC                     | 1           | 2.624.478             | 39.367 €   |
| @ ABCDESEVILLA.ES         | 1           | 429.674               | 6.445 €    |
| @ ACTUALIDAD AEROESPACIAL | 1           | 855                   | 12 €       |
| @ ALICANTEPLAZA.ES        | 1           | 10.621                | 16 €       |
| @ ALSOLDELACOSTA.COM      | 9           | 792                   | 9 €        |
| @ ANDALUCÍA INFORMACIÓN   | 3           | 51.402                | 771 €      |
| @ ANDALUCIAECONOMICA.COM  | 2           | 2                     | 0 €        |
| @ AULA MAGNA              | 1           | 7.030                 | 105 €      |
| @ BAZAKER.COM             | 1           | 0                     | 0 €        |
| @ BE ENERGY               | 1           | 10                    | 0 €        |
| @ BENALGO.ES              | 2           | 48                    | 0 €        |
| @ BOLSAMANIA              | 1           | 17.688                | 27 €       |
| @ CADENA SER.COM          | 3           | 2.652.909             | 27.854 €   |
| @ CALATAYUDNOTICIAS.COM   | 1           | 407                   | 6 €        |
| @ CANALSURWEB             | 5           | 71.090                | 800 €      |
| @ CINCODIAS.COM           | 1           | 226.720               | 3.400 €    |
| @ COPE                    | 1           | 337.476               | 506 €      |
| @ COPEMARBELLA.ES         | 1           | 18                    | 0 €        |
| @ Crónica de Cantabria    | 1           | 1                     | 0 €        |

| <b>Cabecera</b>                           | <b>Referencias</b> | <b>Impactos de Audiencia</b> | <b>Valoración</b> |
|---|--------------------|------------------------------|-------------------|
| @ DIARIO DE FERROL                        | 1                  | 3.488                        | 52 €              |
| @ DIARIO DE SEVILLA                       | 1                  | 65.600                       | 98 €              |
| @ DIARIO DE TERUEL                        | 1                  | 15.109                       | 226 €             |
| @ DIARIO DEL ALTOARAGÓN                   | 1                  | 17.215                       | 26 €              |
| @ DIARIOARAGONES.COM                      | 1                  | 535                          | 8 €               |
| @ DIARIODEAROUSA.COM                      | 1                  | 2.266                        | 33 €              |
| @ DIARIODEAVISOS.ELESPANOL.COM            | 1                  | 156.734                      | 2.351 €           |
| @ DIARIOINDEPENDIENTEDIGITAL.COM          | 1                  | 4                            | 0 €               |
| @ Dirigentes Digital                      | 4                  | 18.936                       | 284 €             |
| @ EFE                                     | 1                  | 170.334                      | 2.555 €           |
| @ EL IDEAL GALLEGO                        | 1                  | 5.690                        | 85 €              |
| @ EL MUNDO                                | 1                  | 2.837.757                    | 42.566 €          |
| @ EL MUNDO DEPORTIVO                      | 2                  | 2.193.318                    | 32.898 €          |
| @ EL PAIS                                 | 1                  | 4.205.276                    | 63.079 €          |
| @ ELBLOGOFEROZ.COM                        | 1                  | 1                            | 0 €               |
| @ ELCONFIDENCIAL.COM                      | 1                  | 489.297                      | 7.339 €           |
| @ elCorreoweb.es                          | 2                  | 302.232                      | 2.493 €           |
| @ ELDEBATE.COM                            | 1                  | 14.610                       | 219 €             |
| @ ELDIARIO.ES                             | 2                  | 2.299.534                    | 3.450 €           |
| @ ELECONOMISTA.ES                         | 1                  | 617.994                      | 9.269 €           |
| @ ELESPANOL.COM                           | 4                  | 12.540.020                   | 188.100 €         |
| @ ELMUNDOECOLOGICO.ES                     | 1                  | 185                          | 2 €               |
| @ ELNUEVOLUNES.ES                         | 1                  | 97                           | 1 €               |
| @ ELOBRERO.ES                             | 1                  | 312                          | 4 €               |
| @ ES.AVIONREVUE.COM                       | 1                  | 760                          | 11 €              |
| @ ESTRATEGIASDEINVERSION.COM              | 1                  | 7.997                        | 12 €              |
| @ EUROPA PRESS                            | 6                  | 4.377.222                    | 36.111 €          |
| @ EUROPA SUR                              | 1                  | 19.306                       | 289 €             |
| @ EXPANSIÓN                               | 3                  | 3.044.187                    | 45.660 €          |
| @ FEDERACIÓ D'HOSTALERIA DE LES COMARQUES | 1                  | 58                           | 0 €               |
| @ FLY-NEWS.ES                             | 2                  | 46.916                       | 702 €             |
| @ GENTE DIGITAL                           | 5                  | 10.740                       | 102 €             |
| @ HERALDO.ES                              | 1                  | 320.135                      | 4.802 €           |
| @ HERALDODEOREGON.WORDPRESS.COM           | 1                  | 0                            | 0 €               |
| @ HIPERTEXTUAL.COM                        | 3                  | 3.690.111                    | 55.350 €          |
| @ HOSTELSUR.COM                           | 1                  | 16                           | 0 €               |
| @ HUELVA INFORMACION                      | 2                  | 10.392                       | 85 €              |
| @ HUELVAHOY.COM                           | 1                  | 217                          | 3 €               |
| @ HUELVARRED.COM                          | 1                  | 5                            | 0 €               |
| @ INFOESPACIAL.COM                        | 3                  | 2.403                        | 30 €              |
| @ Informativos Telecinco                  | 1                  | 857.672                      | 12.865 €          |

| <b>Cabecera</b>                                   | <b>Referencias</b> | <b>Impactos de Audiencia</b> | <b>Valoración</b> |
|---|--------------------|------------------------------|-------------------|
| @ INOUTVIAJES.COM                                 | 5                  | 4.770                        | 70 €              |
| @ INTERECONOMÍA                                   | 1                  | 9.261                        | 138 €             |
| @ INVESTING.COM                                   | 2                  | 114.002                      | 1.710 €           |
| @ LA OPINIÓN DE MÁLAGA                            | 6                  | 578.718                      | 8.676 €           |
| @ La Sexta  | 2                  | 1.133.920                    | 9.354 €           |
| @ LA VANGUARDIA                                   | 7                  | 22.784.426                   | 253.879 €         |
| @ LA VOZ DIGITAL                                  | 1                  | 39.388                       | 590 €             |
| @ LAINFORMACION.COM                               | 1                  | 373.848                      | 561 €             |
| @ LANOCION.ES                                     | 2                  | 2                            | 0 €               |
| @ LANZA DIGITAL                                   | 2                  | 70.744                       | 106 €             |
| @ Leonoticias.com                                 | 1                  | 104.913                      | 157 €             |
| @ Madrid Actual                                   | 1                  | 3.979                        | 6 €               |
| @ MÁLAGA HOY                                      | 2                  | 28.894                       | 432 €             |
| @ MALAGA.ES                                       | 2                  | 49.906                       | 748 €             |
| @ MALAGACTUALIDAD.ES                              | 3                  | 378                          | 3 €               |
| @ MARBELLA.ES                                     | 4                  | 5.336                        | 60 €              |
| @ MARBELLA24HORAS.ES                              | 4                  | 86.880                       | 1.300 €           |
| @ MARBELLAACTUALIDAD.COM                          | 2                  | 58                           | 0 €               |
| @ MARBELLADIRECTO.COM                             | 2                  | 274                          | 4 €               |
| @ MARIANODIAZGONZALEZ.ES                          | 1                  | 7                            | 0 €               |
| @ menéame   | 1                  | 15.552                       | 233 €             |
| @ MERCHANENDIRECTO.ES                             | 2                  | 390                          | 4 €               |
| @ MITELE.ES                                       | 2                  | 0                            | 0 €               |
| @ MONCLOA.COM                                     | 1                  | 33.489                       | 50 €              |
| @ NEGOCIOS.COM                                    | 1                  | 28                           | 0 €               |
| @ Nexotur.com                                     | 1                  | 11.290                       | 169 €             |
| @ NIUSDIARIO.ES                                   | 1                  | 77.029                       | 1.155 €           |
| @ Norbolsa  | 1                  | 29                           | 0 €               |
| @ NOTICIASDE.ES                                   | 1                  | 51                           | 0 €               |
| @ NOTIMERICA.COM                                  | 1                  | 1.712                        | 3 €               |
| @ ONUBACTUAL.COM                                  | 1                  | 23                           | 0 €               |
| @ OPI97.ORG                                       | 1                  | 1                            | 0 €               |
| @ Periódico independiente de Alhaurín de la Torre | 1                  | 2.504                        | 37 €              |
| @ PRESSDIGITAL.ES                                 | 1                  | 563                          | 1 €               |
| @ RADIOVIAJERA.COM                                | 2                  | 120                          | 0 €               |
| @ REDNOTICIAS.EU                                  | 1                  | 106                          | 1 €               |
| @ REVISTAGRANHOTEL.COM                            | 1                  | 490                          | 7 €               |
| @ REVISTAHOSTELERIA.COM                           | 1                  | 1.689                        | 25 €              |
| @ RONDASEMANAL.ES                                 | 2                  | 24                           | 0 €               |
| @ RTVE.ES   | 4                  | 1.180.724                    | 15.495 €          |
| @ SIGLO XXI                                       | 2                  | 1.858                        | 2 €               |

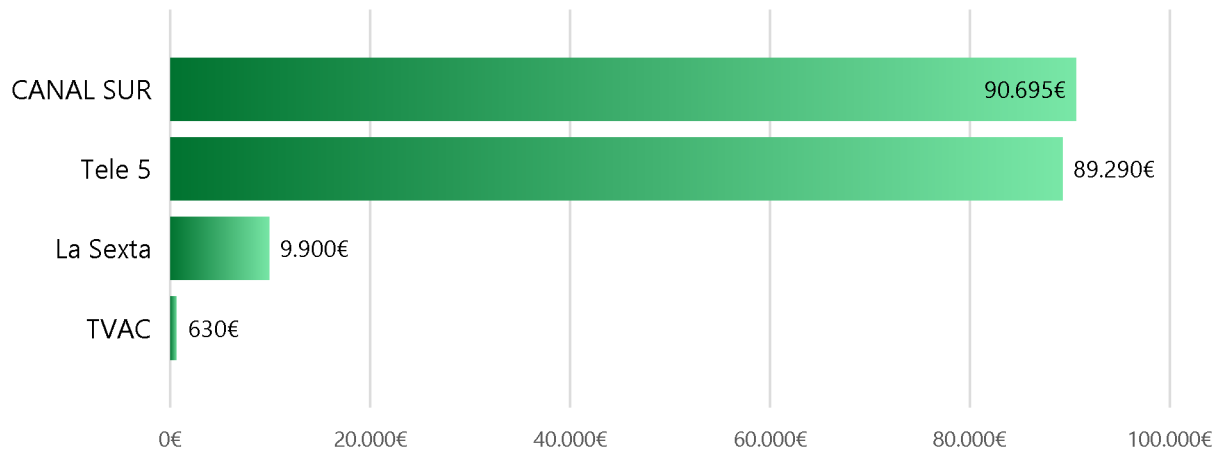
| <b>Cabecera</b>   | <b>Referencias</b> | <b>Impactos de Audiencia</b> | <b>Valoración</b> |
|---|--------------------|------------------------------|-------------------|
| @ SMARTTRAVEL.NEWS  | 1                  | 9.720                        | 145 €             |
| @ STICKNOTICIAS.COM                                       | 1                  | 76                           | 0 €               |
| @ SUR DIGITAL   | 4                  | 434.280                      | 6.512 €           |
| @ TECNOHOTELNEWS.COM                                      | 1                  | 14.505                       | 217 €             |
| @ TEDAE.ORG/ES/PUBLICACIONES/ETIQUETA/R<br>EVISTA-ESPACIO | 1                  | 413                          | 6 €               |
| @ TINTONOTICIAS.COM                                       | 1                  | 278                          | 4 €               |
| @ TOURINEWS.ES  | 3                  | 77.019                       | 1.155 €           |
| @ TvCanaria   | 1                  | 10.430                       | 156 €             |
| @ VALENCIAPLAZA.COM                                       | 1                  | 54.403                       | 82 €              |
| @ VIDAECONOMICA.ES  | 1                  | 101                          | 1 €               |
| @ VIVAANTEQUERA.ES  | 2                  | 418                          | 6 €               |
| @ VIVABENALMADENA.ES                                      | 2                  | 24                           | 0 €               |
| @ VIVAESTEPONA.ES   | 2                  | 70                           | 0 €               |
| @ VIVAHUELVA.ES   | 1                  | 21                           | 0 €               |
| @ VIVAMALAGA.NET  | 2                  | 70                           | 0 €               |
| @ VIVAMARBELLA.ES   | 2                  | 12                           | 0 €               |
| @ VIVAPUNTA.ES  | 1                  | 71                           | 1 €               |
| @ VIVASEVILLA.ES  | 1                  | 177                          | 2 €               |
| @ VIVAVELEZMALAGA.ES                                      | 2                  | 320                          | 4 €               |
| @ VIVIMARBELLA.COM  | 2                  | 142                          | 2 €               |
| @ WOMAN   | 1                  | 33.044                       | 495 €             |
| @ ZMOVILES.COM  | 2                  | 14                           | 0 €               |
| <b>Total</b>  | <b>223</b>         | <b>74.891.736</b>            | <b>925.325 €</b>  |



## TV

| Tipo de Publicación | Referencias | Impactos de Audiencia | Duración        | Valoración       |
|---------------------|-------------|-----------------------|-----------------|------------------|
| Auto                | 5           | 485.000               | 00:19:35        | 91.325 €         |
| Nac.                | 4           | 3.543.000             | 00:05:12        | 99.190 €         |
| <b>Total</b>        | <b>9</b>    | <b>4.028.000</b>      | <b>00:24:47</b> | <b>190.515 €</b> |

### Ranking de cadenas según su valoración económica

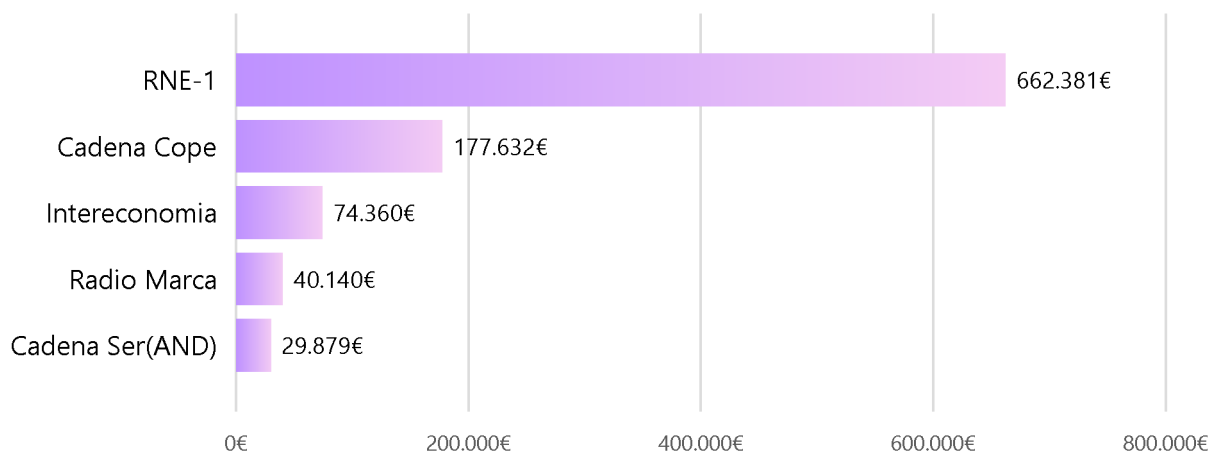


| Cadena    | Referencias | Impactos de Audiencia | Duración        | Valoración       |
|-----------|-------------|-----------------------|-----------------|------------------|
| CANAL SUR | 4           | 480.000               | 00:18:35        | 90.695 €         |
| La Sexta  | 1           | 354.000               | 00:01:00        | 9.900 €          |
| Tele 5    | 3           | 3.189.000             | 00:04:12        | 89.290 €         |
| TVAC      | 1           | 5.000                 | 00:01:00        | 630 €            |
|           | <b>9</b>    | <b>4.028.000</b>      | <b>00:24:47</b> | <b>190.515 €</b> |

## Radio

| Tipo de Publicación | Referencias | Impactos de Audiencia | Duración        | Valoración       |
|---------------------|-------------|-----------------------|-----------------|------------------|
| Auto                | 3           | 81.000                | 00:04:32        | 4.270 €          |
| Descx               | 4           | 46.000                | 00:15:16        | 31.799 €         |
| Nac.                | 7           | 656.000               | 02:09:24        | 954.513 €        |
| <b>Total</b>        | <b>14</b>   | <b>783.000</b>        | <b>02:29:12</b> | <b>990.582 €</b> |

### Ranking de cadenas según su valoración económica



| Cadena           | Referencias | Impactos de Audiencia | Duración        | Valoración       |
|------------------|-------------|-----------------------|-----------------|------------------|
| Canal Sur Radio  | 3           | 81.000                | 00:04:32        | 4.270 €          |
| Cadena Ser(AND)  | 2           | 0                     | 00:09:23        | 29.879 €         |
| RNE-1(AND)       | 1           | 0                     | 00:05:05        | 0 €              |
| Cadena Cope(MAD) | 1           | 46.000                | 00:00:48        | 1.920 €          |
| Intereconomía    | 1           | 0                     | 00:14:05        | 74.360 €         |
| Cadena Cope      | 1           | 304.000               | 00:08:08        | 177.632 €        |
| RNE-1            | 3           | 352.000               | 01:09:54        | 662.381 €        |
| RNE-5            | 1           | 0                     | 00:26:08        | 0 €              |
| Radio Marca      | 1           | 0                     | 00:11:09        | 40.140 €         |
| <b>Total</b>     | <b>14</b>   | <b>783.000</b>        | <b>02:29:12</b> | <b>990.582 €</b> |



## Metodología

### Variables del Análisis

- N° de referencias: recuento de referencias que mencionan cada evento, entidad o marca en cada fuente o publicación.
- Impactos de audiencia: acumulado del número de personas que han tenido oportunidad de leer, visualizar o escuchar la información analizada en cada fuente o publicación.
- Fuentes de Audiencia: Estudio General de Medios (EGM) para prensa escrita y radio, Similarweb para los medios online y Kantar para la televisión.
- Valoración económica: estimación en euros del espacio dedicado por los medios en cada evento, entidad o marca.

### Sobre Onclusive

---

Onclusive es el nuevo socio global para el éxito de las estrategias de comunicación y relaciones públicas. Nuestra tecnología, conocimientos y experiencia dan sentido al panorama actual, fragmentado y cambiante, de los medios de comunicación, ayudando a sus clientes a gestionar, controlar, medir y analizar sus acciones de comunicación. Mejora y demuestra tu rendimiento y valor con Onclusive. On your side.

<https://future.onclusive.com/es/>